



TolaData

**Simplifique la forma de monitorear y evaluar sus
proyectos**

Una herramienta digital para que las organizaciones generen un impacto
positivo

Una solución integral de M&E

Un software de Monitoreo y Evaluación fácil de usar que proporciona una gestión integral de indicadores.

Realice un seguimiento del progreso de su programa con total transparencia, desde la recopilación de datos en el campo, hasta el reporte de resultados, todo bajo un mismo techo.



Recopile datos

- Elabore formularios de encuesta
- Conéctese a herramientas de terceros a través de API
- Importe hojas de cálculo y CSVs



Gestione sus datos

- Importe datos de múltiples fuentes
- Elabore plantillas y re utilicelas
- Organice y almacene datos



De seguimiento a su progreso

- Incorpore marcos de resultados e indicadores
- De seguimiento a resultados vrs. metas
- Tome decisiones basadas en datos



Visualice y comparta resultados

- Analice y visualice datos
- Elabore y comparta tableros de datos (dashboards)
- Monitoreo y colaboración remota



Cree un impacto significativo

- Agrupe proyectos en Portfolios
- Agregue resultados
- Vea su impacto general

¡Vea TolaData en acción!



Descripción general del producto

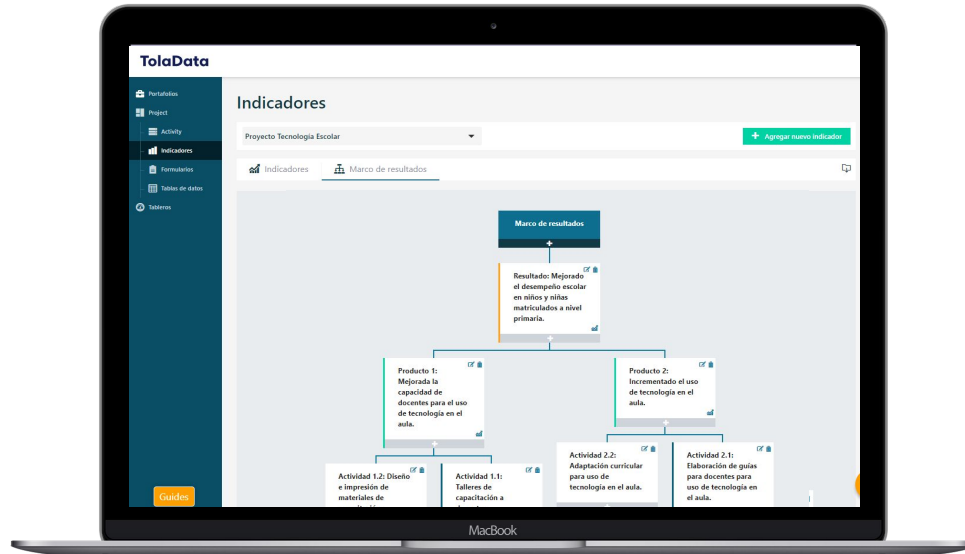
Un conjunto de herramientas versátil para todos los aspectos relacionados a la gestión de su proyecto

Proporcionamos una variedad de herramientas para satisfacer todas sus necesidades en M&E

Nuestras herramientas le apoyarán en su recorrido de M&E -desde la formulación de indicadores hasta la recolección de datos, el monitoreo de desempeño y el progreso, para finalmente, informar los resultados en tiempo real.

Ya sea que desee crear un marco de resultados, diseñar un formulario de recolección de datos, elaborar un plan de indicadores, agregar resultados en sus proyectos, mapear los sitios del proyecto o administrar a las partes interesadas- Todo esto y más es posible en TolaData.

TolaData le brinda acceso a la información más reciente sobre el progreso de sus proyectos, lo que respalda la gestión adaptativa y garantiza que tenga todos sus resultados listos para presentar a los donantes y partes interesadas.



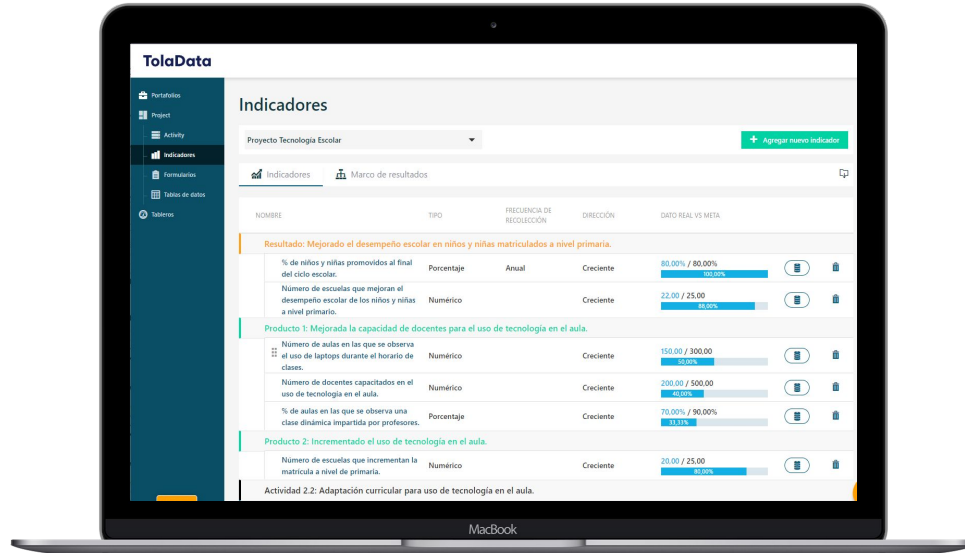
Indicadores de proyectos

Gestión integral de indicadores

Disfrute de una trazabilidad completa desde los resultados hasta su evidencia

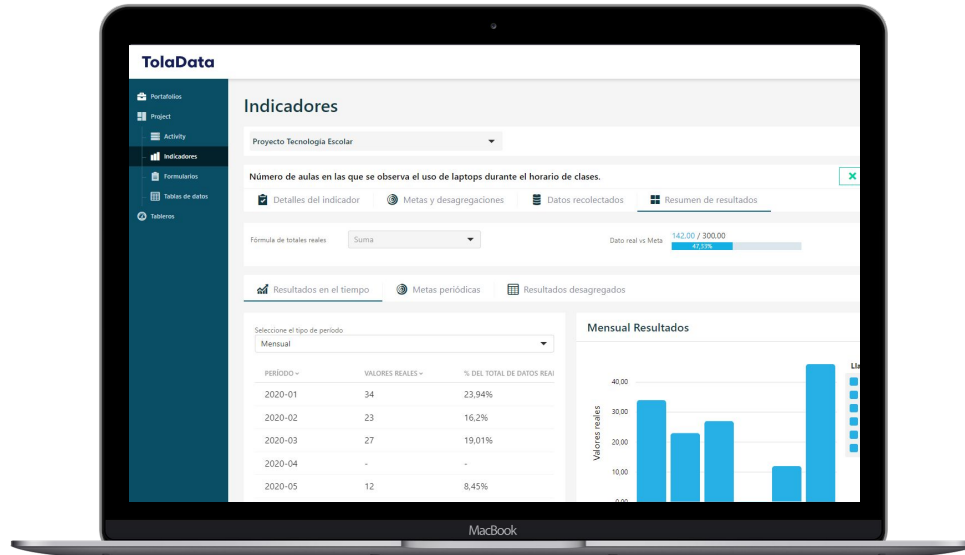
Elabore un plan de indicadores el cual puede alinear con su marco de resultados para describir cómo se pueden lograr los objetivos de su proyecto a través de sus actividades. Obtenga un nivel completamente nuevo de transparencia con la posibilidad de comparar los resultados reales versus los objetivos.

- Ingrese metas y monitoree su progreso a medida que se recopilan los datos
- Verifique si se encuentra en el camino correcto con los resultados alcanzados frente a las metas periódicas
- Visualice el estado de los indicadores en tableros de datos con gráficos y tablas.



Reporte de resultados

Todos los resultados al alcance de su mano listos para reportar

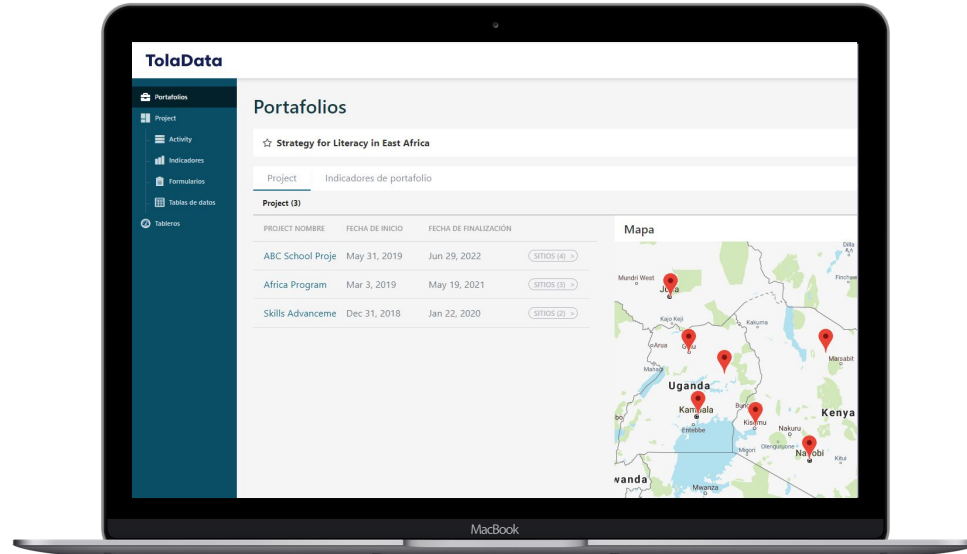


Defina cómo desea resumir sus resultados y haga que todo se calcule automáticamente

- Vea fácilmente sus resultados anuales, trimestrales, mensuales y más
- Establezca metas periódicas para que pueda verificar que está encaminado en alcanzar sus objetivos
- Defina desagregaciones personalizadas para que pueda analizar sus resultados según lo necesite en sus reportes
- Exporte sus resultados para realizar análisis adicionales o transferirlos directamente a sus reportes.

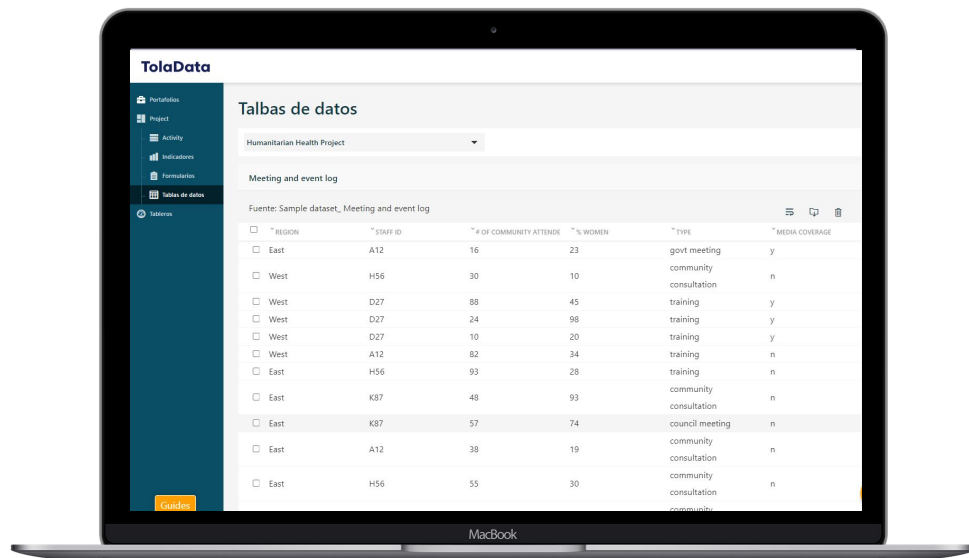
Portafolios

Utilice portafolios para agregar datos a través de diferentes proyectos



- **Agrupe proyectos en portafolios para combinar y dar seguimiento a resultados entre múltiples indicadores**
- Agregue datos por categorías personalizadas. Por ejemplo, cree un portafolio de todos sus proyectos relacionados con salud o todos los proyectos activos en un determinado país o región del mundo
- Realice un seguimiento de resultados colectivos de proyectos con respecto a las metas del portafolio, lo que le permitirá monitorear objetivos estratégicos e indicadores clave de desempeño (KPIs) para su organización
- Visualice los sitios donde se implementan los proyectos de un portafolio

Gestión de datos



Todos sus datos en una plataforma

Disponemos de formularios que se adaptan a las necesidades de su proyecto

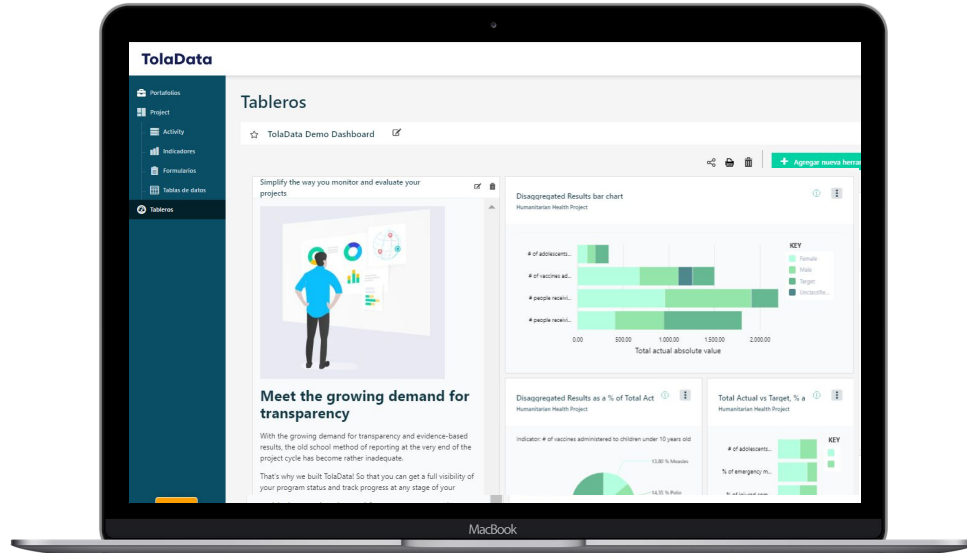
Utilice nuestro diseñador de formularios para elaborar un formulario de recolección de datos que se adapte a los requisitos de su proyecto. Comparta con todos sus recopiladores de datos con solo hacer clic en el botón y disfrute de una importación automática de los resultados de la encuesta a su cuenta de TolaData.

Importar datos de distintas fuentes

¿Necesita importar datos de otras fuentes legibles o plataformas móviles de recolección de datos? ¡No hay problema! TolaData es compatible con la mayoría de plataformas de recolección de datos, por lo que puede reunir todos sus datos bajo una misma plataforma para consolidar, analizar y generar informes.

TolaData también ofrece integración directa con herramientas de terceros como KoBo Toolbox, ONA y más.

Tablero de datos o Dashboards



Reportes basados en evidencia e intercambio de conocimientos

Toda la información clave de su proyecto en un mismo techo

Visualice la información y el progreso más actualizado de su proyecto utilizando nuestros tableros de datos configurables.

Reportes transparentes y facilidad para la colaboración

Comparta su tablero de datos con socios y actores externos. La información en el tablero se actualiza en tiempo real a medida que se reportan nuevos datos, para que pueda crear una cultura de toma de decisiones basadas en evidencia para una mejor implementación y ejecución de proyectos.

¿Por Qué TolaData?



Somos multilingües

Creemos en hacer que M&E sea simple y accesible para todos en el sector del desarrollo y nuestras funciones ya se ofrecen en Inglés, Francés, Español, Alemán y Vietnamita. ¿No encuentra el idioma que necesita? ¡Háblenos sobre cómo podemos agregarlo!



No requiere instalación

Hemos creado un sistema para usted que permite la auto incorporación y fácil implementación. Simplemente inicie sesión en TolaData y comience a utilizarlo de inmediato.



Mejor relación calidad-precio

Al elegir nuestro modelo SaaS en lugar de crear un software interno, se beneficiará de lo mejor que existe en tecnología, al mismo tiempo que evita grandes inversiones innecesarias.

Nuestros Principios en Tecnología



Modularidad

TolaData está diseñado para ser liviano y modular con el fin de mantenerlo escalable y flexible para la cambiante demanda.



Optimización de ancho de banda bajo

Nuestra solución basada en la web está optimizada para trabajar con condiciones de red de ancho de banda bajo para maximizar el rendimiento para los usuarios en el terreno.



Compatibilidad

TolaData está abierto para conectarse a otros sistemas como almacenamiento en la nube, gestión de proyectos o herramientas de recolección de datos.



Seguridad de Datos

Hemos aplicado prácticas de seguridad de datos y privacidad líderes en la industria en toda nuestra plataforma, mientras que cumplimos con todo el marco legal relevante.



Servicios en la Nube hechos en Alemania

TolaData esta alojado en centros profesionales en Alemania que cumplen con las estrictas regulaciones de seguridad de datos de la UE.



Principios para el Desarrollo Digital

En TolaData, estamos comprometidos a implementar los 9 Principios para el Desarrollo Digital en nuestro trabajo.



TolaData

¿Quiere aprender más?

Regístrese para una prueba gratuita en nuestro sitio web:

www.toladata.com

o contáctenos en info@toladata.com

TolaData GmbH

Wöhlertstraße 12/13, 10115 Berlin, Germany