



TolaData

Simplifiez la façon dont vous suivez et évaluez vos projets

Un outil numérique pour aider les organisations à créer un impact positif

Une solution de S&E complète

Un logiciel convivial de Suivi et Évaluation (S&E) qui permet une gestion des indicateurs de bout en bout.

Suivre les progrès de votre projet en toute transparence - de la collecte de données sur le terrain au rapport des résultats, le tout sous un même toit.



Collecter vos données

- Créer des formulaires d'enquête
- Connecter à des outils tiers via l'API
- Importer des feuilles de calcul et des CSV



Gérer vos données

- Importer des données à partir de plusieurs sources
- Créer des modèles et réutilisez-les
- Organiser et stocker les données



Suivre vos progrès

- Ajouter des cadres de résultats et des indicateurs
- Suivre les résultats par rapport aux cibles
- Prendre des décisions fondées sur les données



Visualiser et partager les résultats

- Analyser et visualiser les données
- Créer et partager des tableaux de bord
- Surveillance et collaboration à distance



Créer un impact significatif

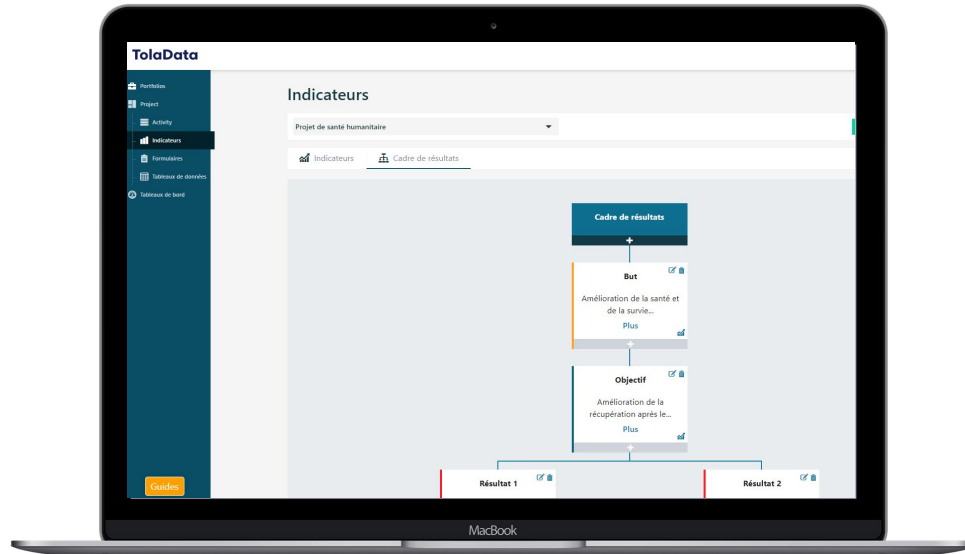
- Regrouper les projets dans des portefeuilles
- Agréger les résultats
- Voir votre impact global

Voir TolaData en action !

—



Un bref aperçu du produit



Un outil polyvalent pour tous les aspects de la gestion de projet

Nous fournissons une gamme d'outils pour répondre à tous vos besoins en S&E

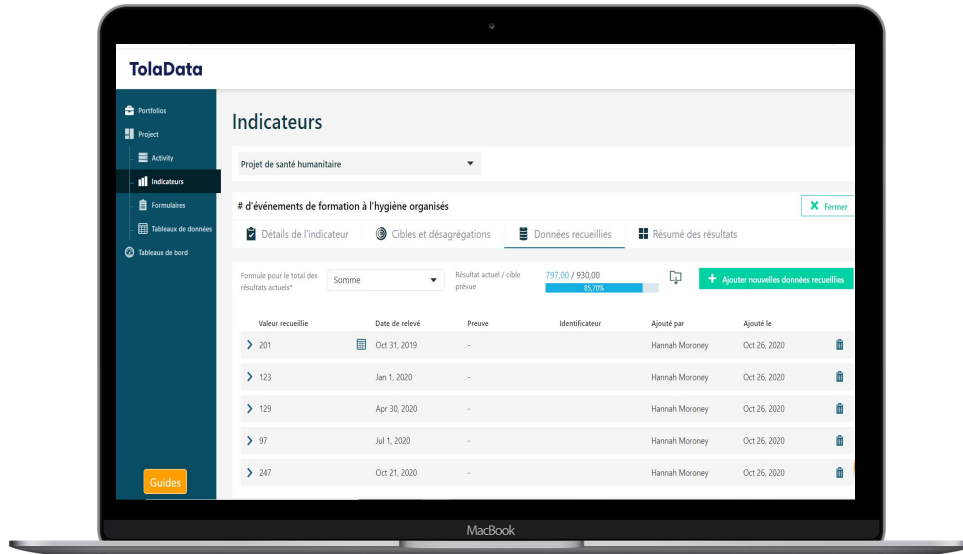
Nos outils vous accompagneront tout au long de votre parcours de S&E - de la création d'indicateurs à la collecte de données, en passant par le suivi des performances et des progrès pour finalement visualiser des résultats en temps réel.

Que vous souhaitiez créer un cadre de résultats, concevoir un formulaire de collecte de données, créer un plan d'indicateurs, agréger les résultats de vos projets, cartographier les sites de projet ou gérer les parties prenantes - tout cela et bien davantage encore est possible avec TolaData.

TolaData vous donne accès aux informations les plus récentes sur l'avancement de tous vos projets, en soutenant la gestion adaptative et en vous assurant que tous vos résultats sont prêts à être présentés aux donateurs et parties prenantes.

Indicateurs de projet

Gestion des indicateurs de bout en bout



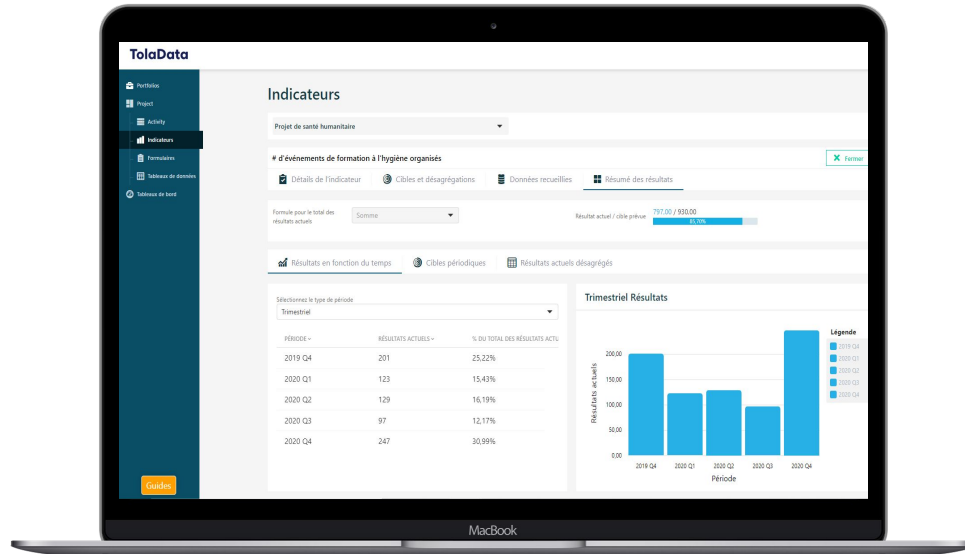
Profitez d'une traçabilité complète des résultats à votre base de preuves

Construisez un plan d'indicateurs et alignez-le sur votre cadre de résultats pour décrire comment les objectifs de votre projet peuvent être atteints grâce à vos activités. Atteignez un nouveau niveau de transparence avec le pouvoir de comparer les résultats réels par rapport aux objectifs.

- Entrez les cibles et suivez leur progression au fur et à mesure que les données sont recueillies
- Vérifiez si vous êtes sur la bonne voie avec les résultats par rapport aux objectifs périodiques
- Visualisez l'état des indicateurs dans les tableaux de bord avec des graphiques et des diagrammes

Rapports sur les résultats

Tous vos résultats à portée de main,
prêts pour les rapports



Définissez comment vous voulez que vos résultats soient résumés, et tout sera calculé automatiquement

- Consultez facilement vos résultats annuels, trimestriels, mensuels et plus.
- Définissez des objectifs périodiques afin de vérifier que vous êtes sur la bonne voie pour atteindre vos objectifs
- Définissez des désagrégations personnalisées afin que vous puissiez analyser vos résultats selon vos besoins pour les rapports
- Exportez vos résultats pour faire une analyse plus approfondie ou transférez-les directement dans vos rapports.

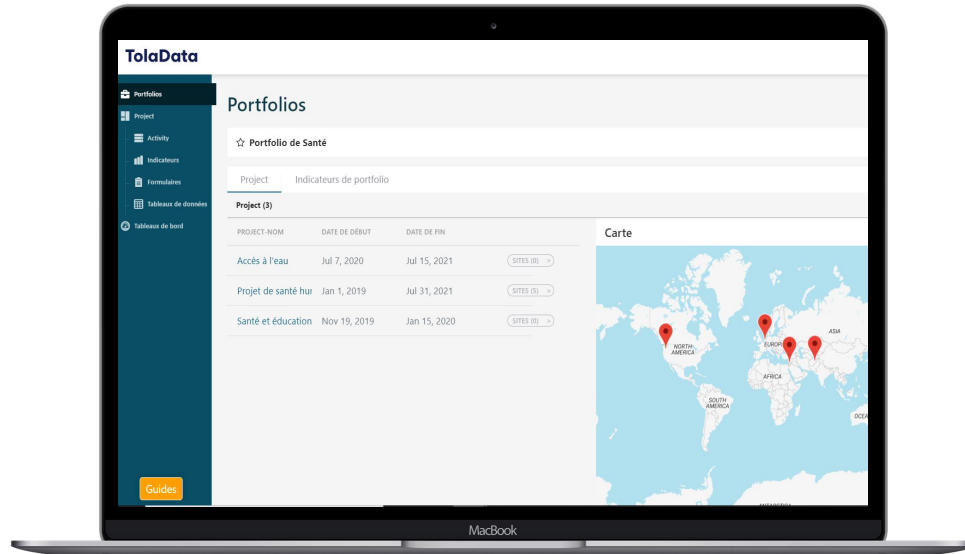
Portfolios

Utilisez des portfolios pour agréger les données entre différents projets

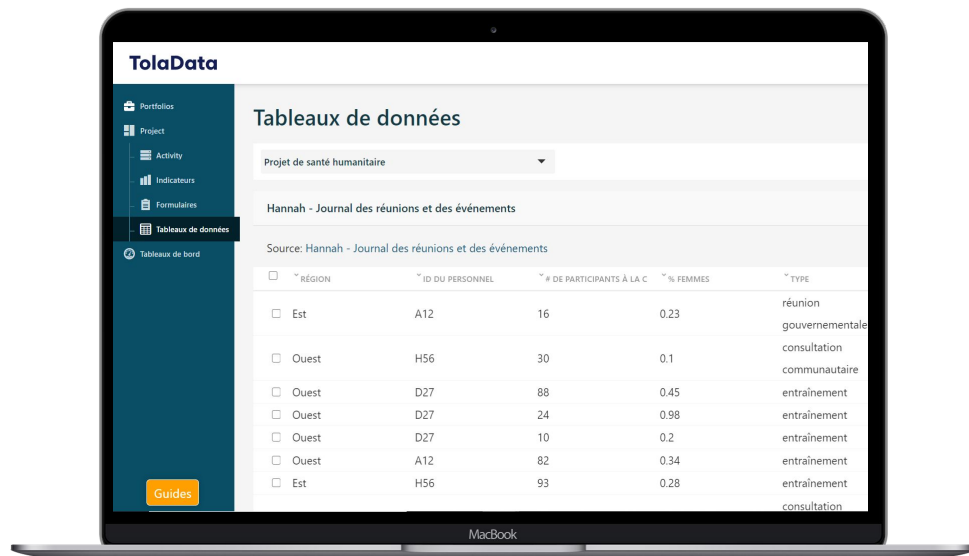
Regroupez les projets dans des portfolios pour combiner et suivre les résultats sur plusieurs indicateurs

Agréger les données par catégories personnalisées. Par exemple, créez un portfolio de tous vos projets liés à la santé ou de tous les projets actifs dans un certain pays ou une région du monde.

- Suivez les résultats collectifs du projet par rapport aux cibles du portfolio, ce qui vous permet de surveiller les objectifs stratégiques et les indicateurs de performance clés.
- Visualisez les sites de projets où les projets du portfolio sont mis en œuvre



Gestion de données



Toutes vos données sous un même toit

Nous avons des formulaires qui répondent aux besoins de votre projet

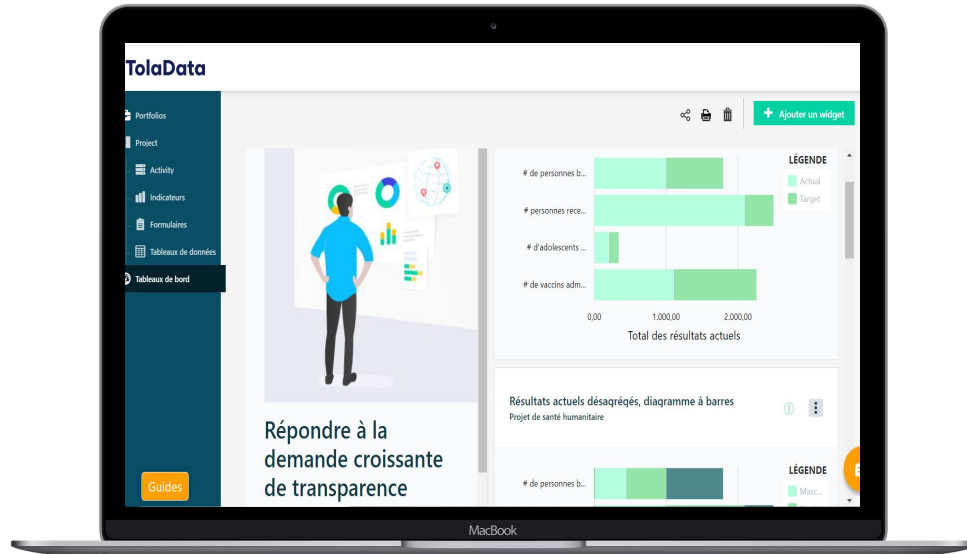
Utilisez notre générateur de formulaires pour concevoir un formulaire de collecte de données qui correspond aux besoins de votre projet. Partagez-le avec tous vos collecteurs de données en un clic et profitez d'une importation automatique des résultats d'enquête dans votre compte TolaData.

Importer des données de différentes sources

Besoin d'importer des données à partir d'autres sources ou plateformes de collecte de données mobiles ? Aucun problème ! TolaData est compatible avec la plupart des plates-formes de collecte de données afin que vous pouvez regrouper toutes vos données sous un même toit.

TolaData offre une intégration directe avec des outils tiers tels que KoBo Toolbox, ONA et plus.

Tableaux de bord



Rapports et partage des connaissances fondés sur des preuves

Toutes les informations clés de votre projet sous un même toit

Visualisez les informations et l'avancement de votre projet à jour à l'aide de nos tableaux de bord configurables

Rapports transparents et collaboration facile

Partagez votre tableau de bord avec des partenaires externes et des parties prenantes. Les informations du tableau de bord sont mises à jour en temps réel au fur et à mesure que de nouvelles données sont ajoutées. A l'aide de TolaData, vous pouvez créer une culture de prise de décision basée sur des preuves pour optimiser la mise en œuvre et la livraison des projets.

Pourquoi TolaData ?



Nous sommes multilingues

Nous croyons qu'il est important de rendre le S&E simple et accessible à tous dans le secteur du développement et notre fonctionnalité multilingue propose déjà l'anglais, le français, l'espagnol, l'allemand et le vietnamien.

Vous ne trouvez pas la langue dont vous avez besoin ? Parlez-nous de l'ajouter !



Aucune installation n'est requise

Nous avons construit un système qui permet une intégration autonome et un déploiement facile. Connectez-vous simplement à TolaData et commencez à l'utiliser immédiatement.



Meilleur rapport qualité prix

En choisissant notre modèle SaaS plutôt que la création d'un logiciel en interne, vous profitez du meilleur de la technologie, tout en évitant de gros investissements inutiles.

Nos principes technologiques



Modularité

TolaData est conçu pour être léger et modulaire afin de le garder évolutif et flexible face à l'évolution des demandes.



Optimisation de la faible bande passante

Notre solution Web est optimisée pour fonctionner avec des conditions de réseau à faible bande passante afin de maximiser les performances des utilisateurs sur le terrain.



Compatibilité

TolaData est ouvert pour se connecter à d'autres systèmes tels que le stockage Cloud et les outils de gestion de projet ou de collecte de données.



Sécurité des données

Nous avons appliqué des pratiques de sécurité et de confidentialité des données de pointe sur toute notre plate-forme, tout en maintenant la conformité avec tous les cadres juridiques pertinents.



Services cloud fabriqués en Allemagne

TolaData est hébergé dans des centres professionnels en Allemagne qui adhèrent aux réglementations européennes strictes en matière de sécurité des données.



Principes du développement numérique

Chez TolaData, nous nous engageons à mettre en œuvre les 9 principes du développement numérique dans notre travail.



TolaData

Envie d'en savoir plus ?

Commencez un essai gratuit sur notre site Web : www.toladata.com

ou contactez-nous à info@toladata.com

TolaData GmbH

Wöhlertstraße 12/13, 10115 Berlin, Germany